



ФЕДЕРАЛЬНАЯ СЛУЖБА
ГОСУДАРСТВЕННОЙ СТАТИСТИКИ

Индексы цен производителей сельскохозяйственной продукции в Калининградской области



Сентябрь 2023 года



ФЕДЕРАЛЬНАЯ СЛУЖБА
ГОСУДАРСТВЕННОЙ СТАТИСТИКИ

Индексы цен производителей сельско- хозяйственной продукции

Калининградская область

Сентябрь 2023 года




01 ИНДЕКСЫ ЦЕН ПРОИЗВОДИТЕЛЕЙ
СЕЛЬСКОХОЗЯЙСТВЕННОЙ
ПРОДУКЦИИ

02 ИНДЕКСЫ ЦЕН ПРОИЗВОДИТЕЛЕЙ
ОТДЕЛЬНЫХ ВИДОВ
СЕЛЬСКОХОЗЯЙСТВЕННОЙ
ПРОДУКЦИИ



ИНДЕКСЫ ЦЕН ПРОИЗВОДИТЕЛЕЙ СЕЛЬСКОХОЗЯЙСТВЕННОЙ ПРОДУКЦИИ


Сентябрь 2023 г. в % к августу 2023 г.

Всего	102,0	
Растениеводство	100,7	
Животноводство	102,4	

Сентябрь 2023 г. в % к декабрю 2022 г.

Всего	104,9	
Растениеводство	99,2	
Животноводство	106,9	

Сентябрь 2023 г. в % к сентябрю 2022 г.

Всего	106,7	
Растениеводство	102,5	
Животноводство	108,1	

Январь-сентябрь 2023 г. в % к январю-сентябрю 2022 г.

Всего	102,1	
Растениеводство	101,7	
Животноводство	102,2	



ИНДЕКСЫ ЦЕН ПРОИЗВОДИТЕЛЕЙ СЕЛЬСКОХОЗЯЙСТВЕННОЙ ПРОДУКЦИИ

Сентябрь 2023 г. в % к августу 2023 г.



Всего

102,0



Растениеводство

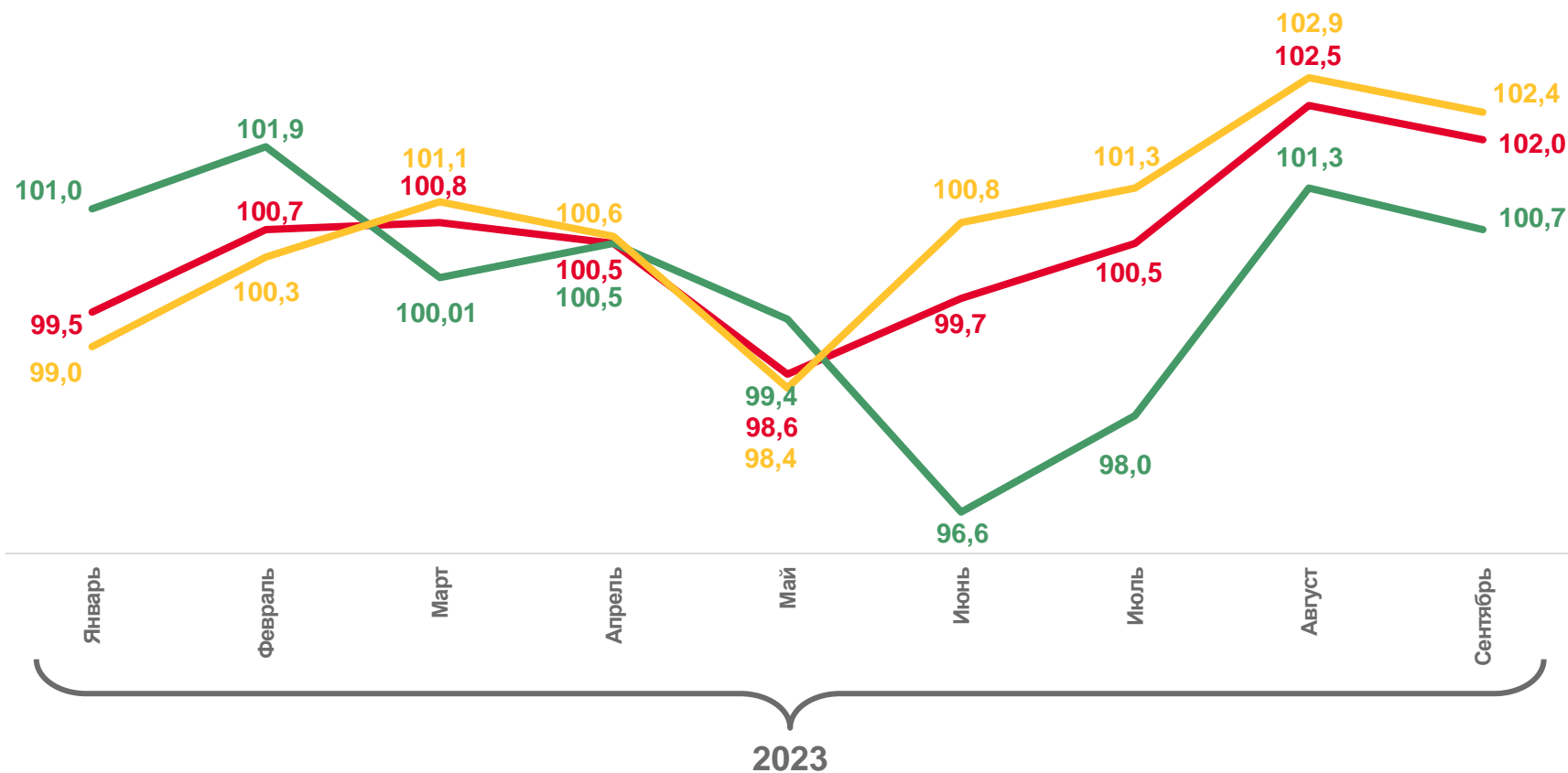
100,7



Животноводство

102,4

в % к предыдущему месяцу



— Всего — Растениеводство — Животноводство



ИНДЕКСЫ ЦЕН ПРОИЗВОДИТЕЛЕЙ СЕЛЬСКОХОЗЯЙСТВЕННОЙ ПРОДУКЦИИ

Сентябрь 2023 г. в % к декабрю 2022 г.

в % к декабрю предыдущего года



Всего

104,9



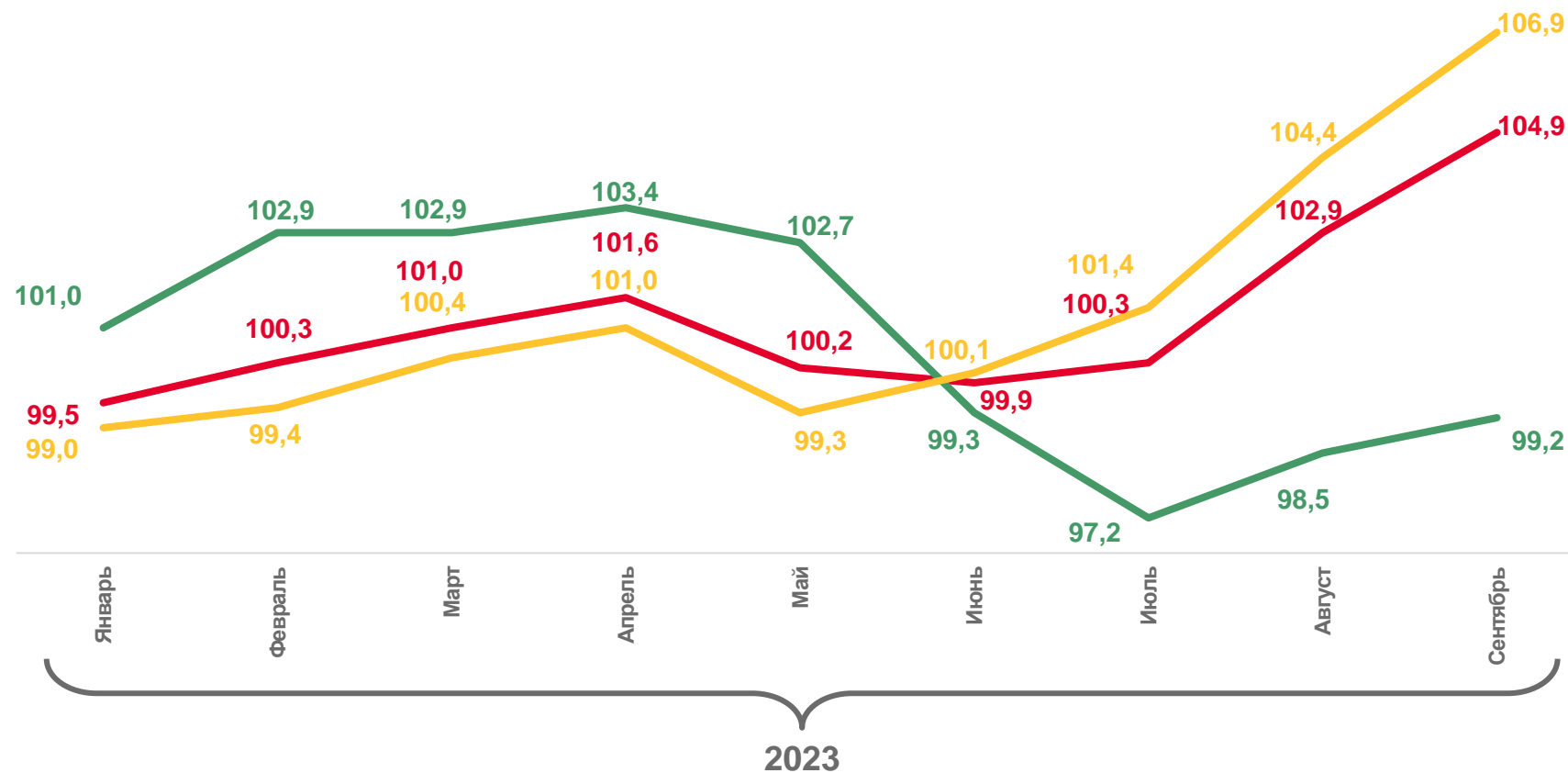
Растениеводство

99,2



Животноводство

106,9



— Всего — Растениеводство — Животноводство



ИНДЕКСЫ ЦЕН ПРОИЗВОДИТЕЛЕЙ СЕЛЬСКОХОЗЯЙСТВЕННОЙ ПРОДУКЦИИ

Сентябрь 2023 г. в % к сентябрю 2022 г.

в % к соответствующему месяцу предыдущего года



Всего

106,7



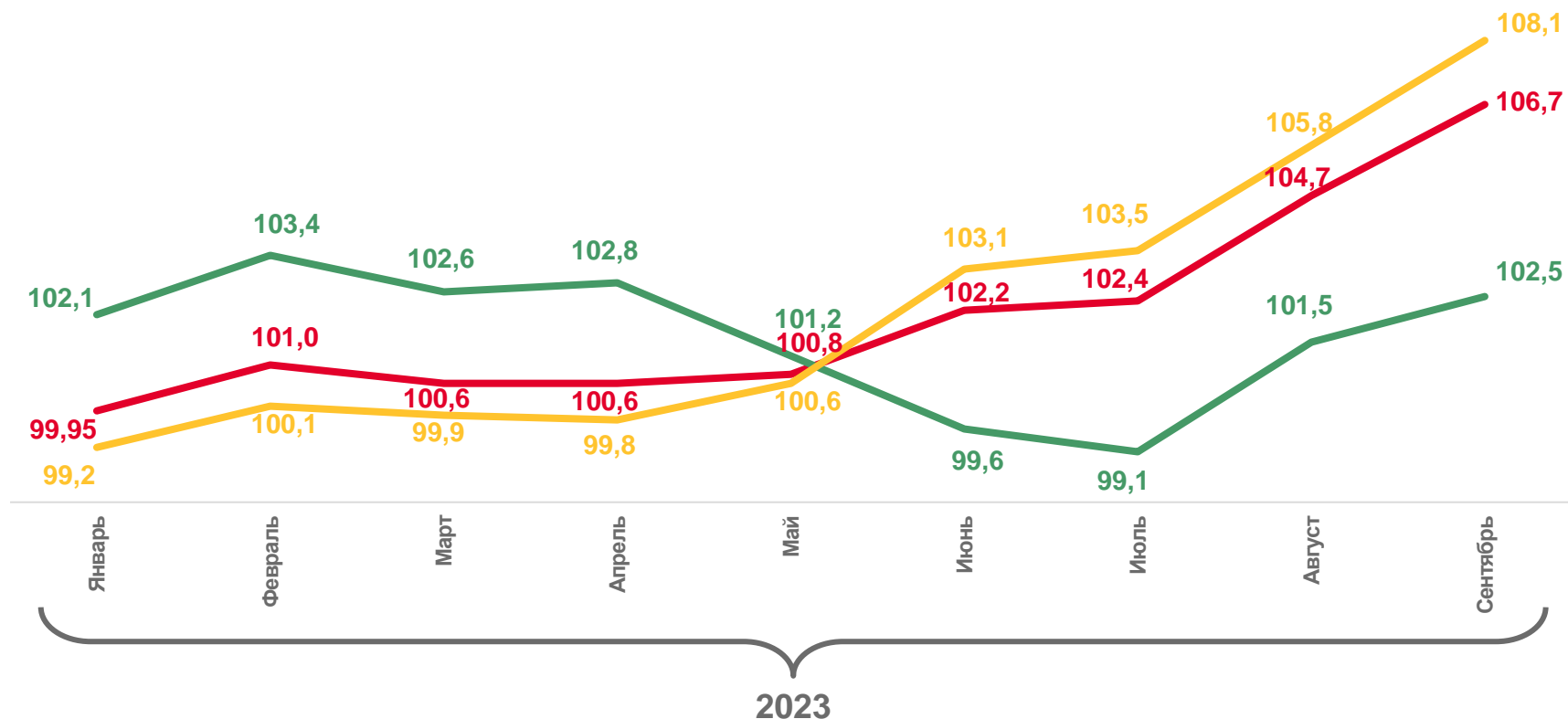
Растениеводство

102,5



Животноводство

108,1



— Всего — Растениеводство — Животноводство



ИНДЕКСЫ ЦЕН ПРОИЗВОДИТЕЛЕЙ СЕЛЬСКОХОЗЯЙСТВЕННОЙ ПРОДУКЦИИ

Январь-сентябрь 2023 г.
в % к январю-сентябрю 2022 г.



Всего

102,1



Растениеводство

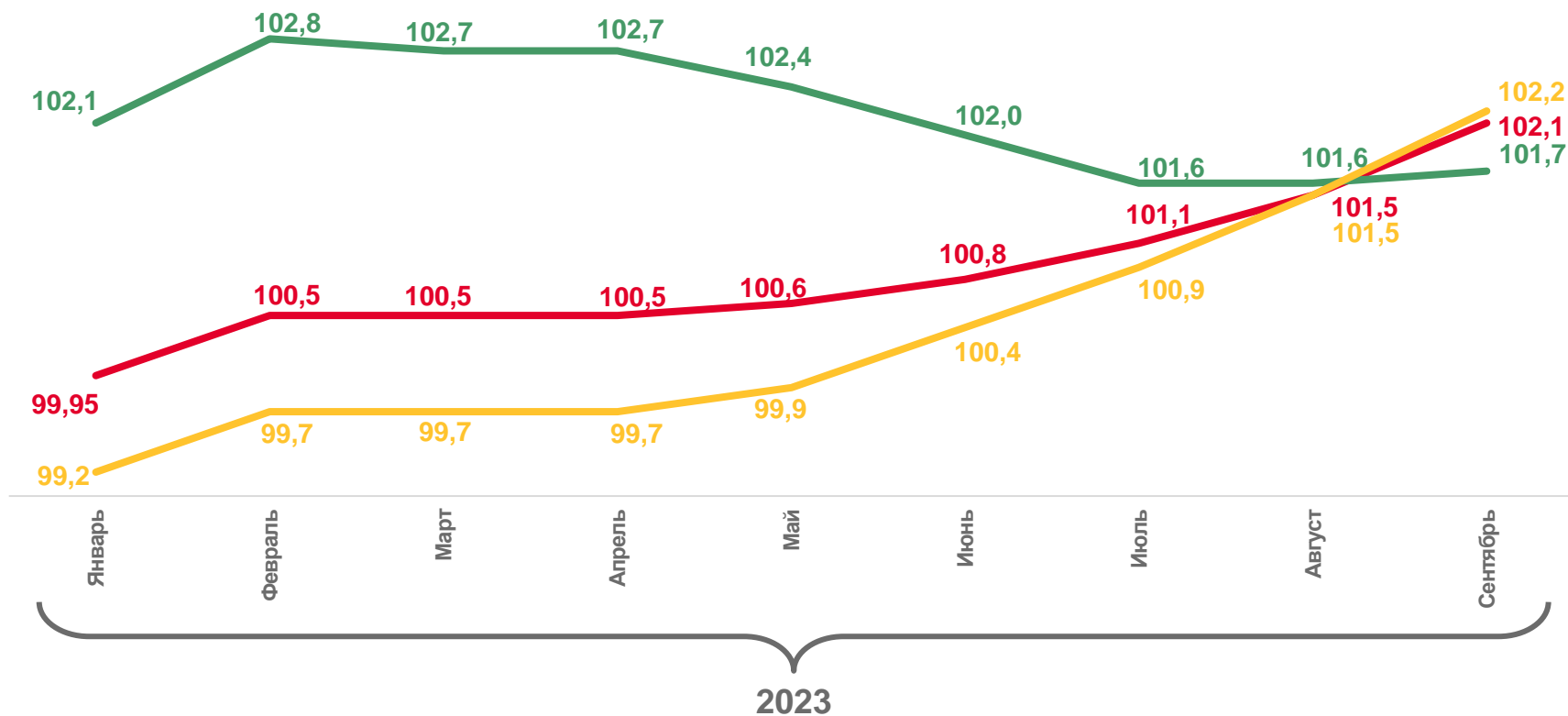
101,7



Животноводство

102,2

за период с начала года в % к соответствующему периоду предыдущего года



— Всего — Растениеводство — Животноводство



ИНДЕКСЫ ЦЕН ПРОИЗВОДИТЕЛЕЙ ОТДЕЛЬНЫХ ВИДОВ СЕЛЬСКОХОЗЯЙСТВЕННОЙ ПРОДУКЦИИ

Растениеводство,
сентябрь 2023 г. в % к августу 2023 г.



Российская
Федерация

102,0

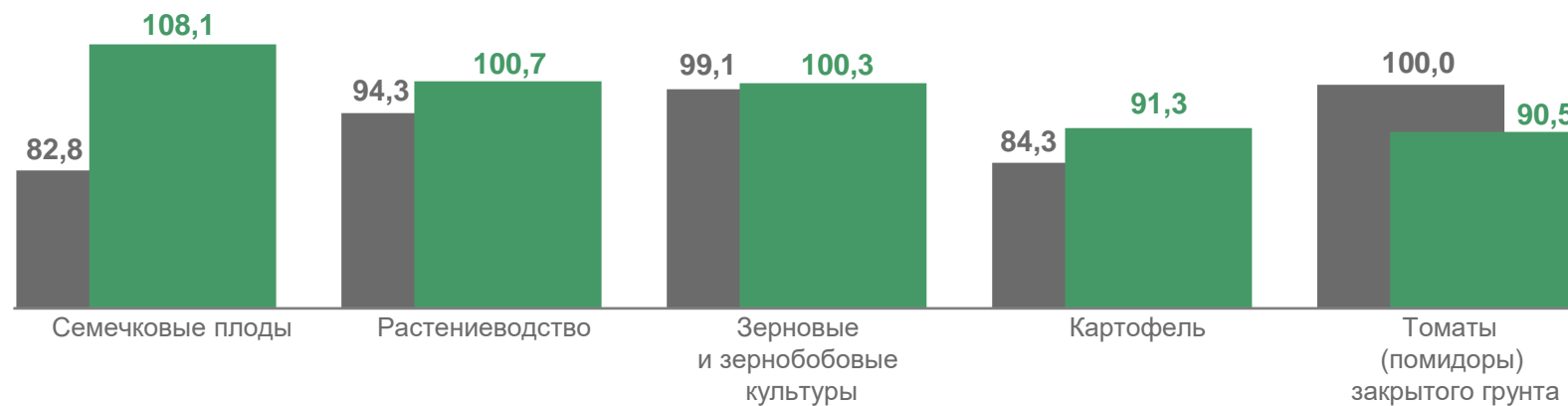
Северо-Западный
федеральный округ

103,2



Калининградская
область

100,7



■ Сентябрь 2022 г. в % к августу 2022 г. ■ Сентябрь 2023 г. в % к августу 2023 г.



ИНДЕКСЫ ЦЕН ПРОИЗВОДИТЕЛЕЙ ОТДЕЛЬНЫХ ВИДОВ СЕЛЬСКОХОЗЯЙСТВЕННОЙ ПРОДУКЦИИ

Растениеводство,
сентябрь 2023 г. в % к декабрю 2022 г.



Российская
Федерация

94,4

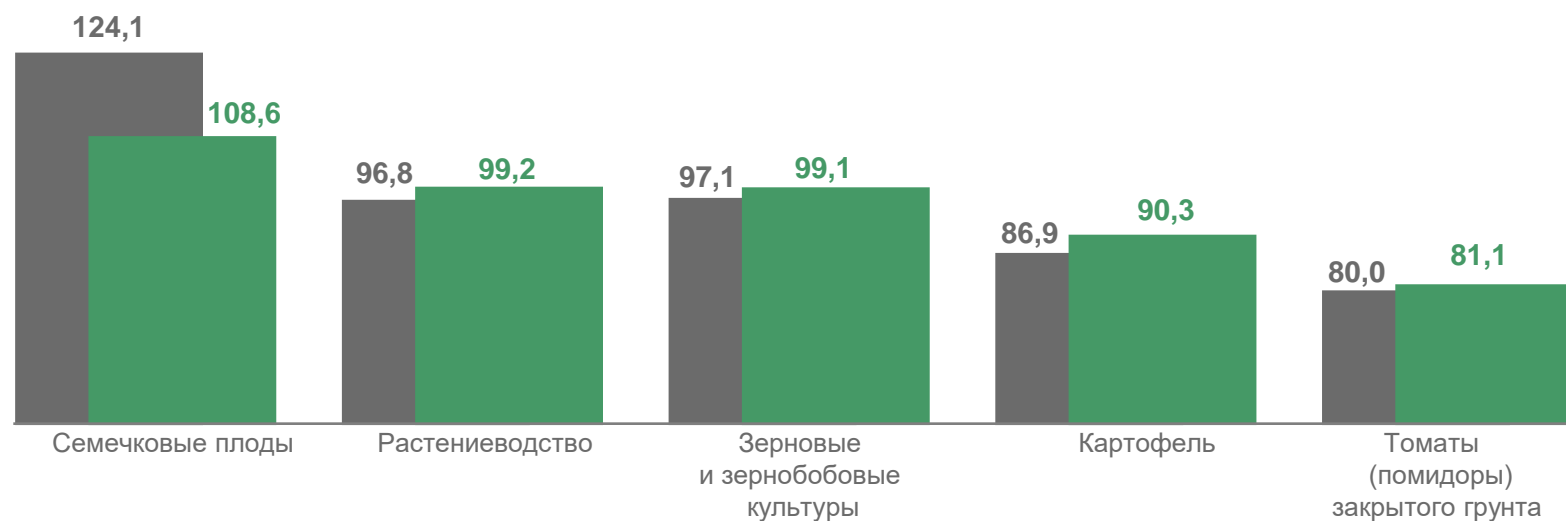
Северо-Западный
федеральный округ

89,8



Калининградская
область

99,2



■ Сентябрь 2022 г. в % к декабрю 2021 г. ■ Сентябрь 2023 г. в % к декабрю 2022 г.



ИНДЕКСЫ ЦЕН ПРОИЗВОДИТЕЛЕЙ ОТДЕЛЬНЫХ ВИДОВ СЕЛЬСКОХОЗЯЙСТВЕННОЙ ПРОДУКЦИИ

Растениеводство,
сентябрь 2023 г. в % к сентябрю 2022 г.



Российская
Федерация

89,8

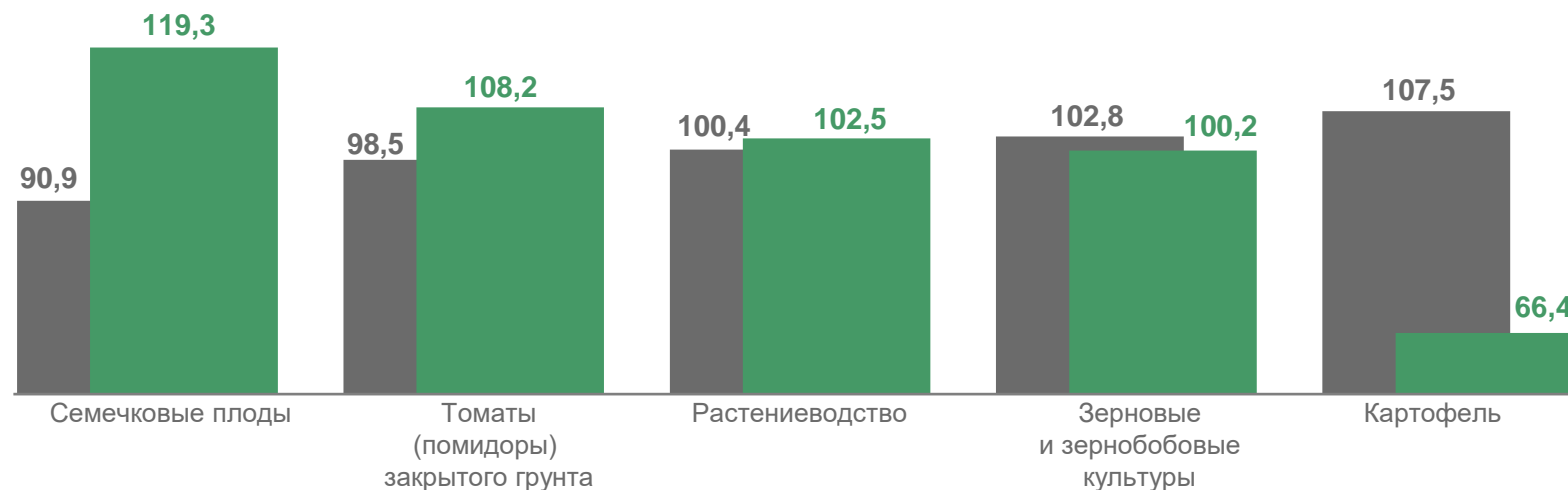
Северо-Западный
федеральный округ

102,3



Калининградская
область

102,5



■ Сентябрь 2022 г. в % к сентябрю 2021 г. ■ Сентябрь 2023 г. в % к сентябрю 2022 г.



ИНДЕКСЫ ЦЕН ПРОИЗВОДИТЕЛЕЙ ОТДЕЛЬНЫХ ВИДОВ СЕЛЬСКОХОЗЯЙСТВЕННОЙ ПРОДУКЦИИ

Животноводство,
сентябрь 2023 г. в % к августу 2023 г.



Российская
Федерация

102,2

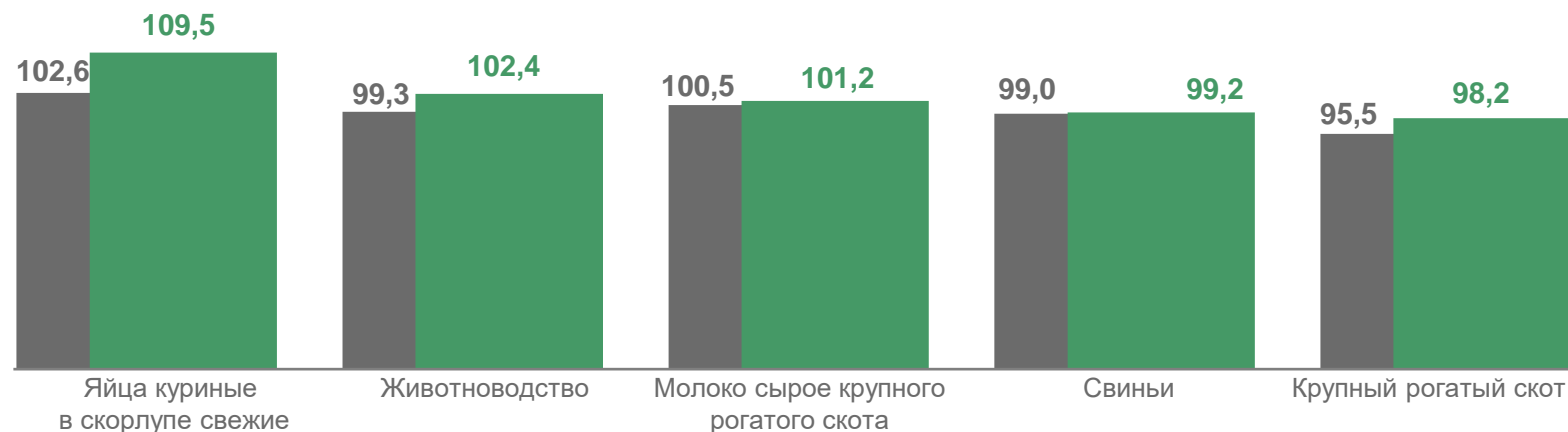
Северо-Западный
федеральный округ

104,0



Калининградская
область

102,4



■ Сентябрь 2022 г. в % к августу 2022 г. ■ Сентябрь 2023 г. в % к августу 2023 г.



ИНДЕКСЫ ЦЕН ПРОИЗВОДИТЕЛЕЙ ОТДЕЛЬНЫХ ВИДОВ СЕЛЬСКОХОЗЯЙСТВЕННОЙ ПРОДУКЦИИ

Животноводство,
сентябрь 2023 г. в % к декабрю 2022 г.



Российская
Федерация

105,7

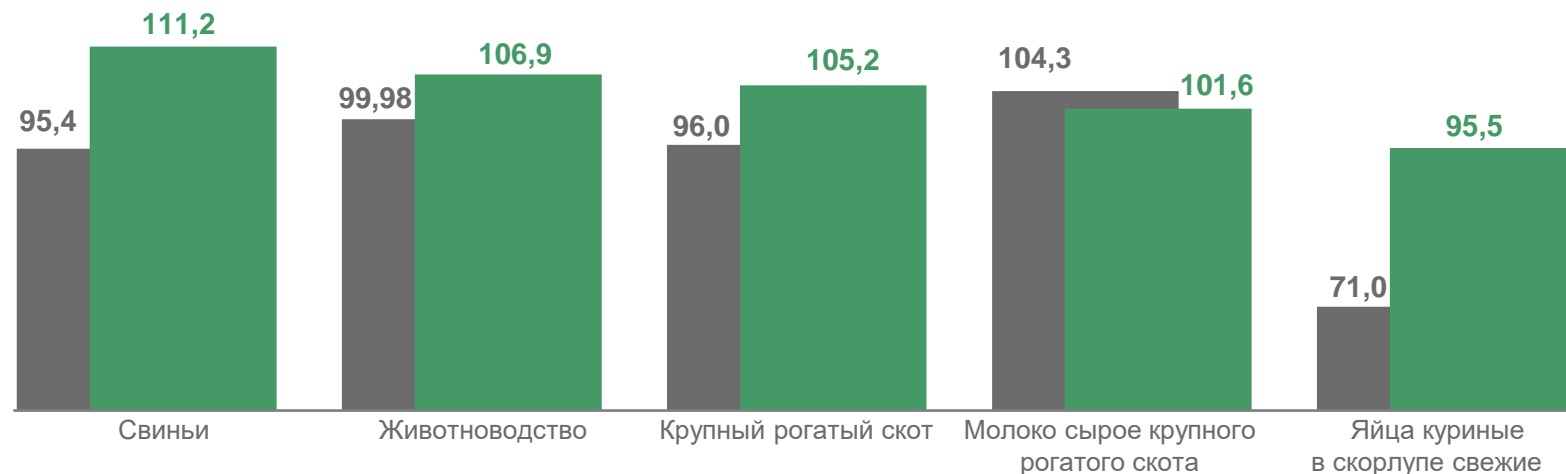
Северо-Западный
федеральный округ

114,1



Калининградская
область

106,9



■ Сентябрь 2022 г. в % к декабрю 2021 г. ■ Сентябрь 2023 г. в % к декабрю 2022 г.



ИНДЕКСЫ ЦЕН ПРОИЗВОДИТЕЛЕЙ ОТДЕЛЬНЫХ ВИДОВ СЕЛЬСКОХОЗЯЙСТВЕННОЙ ПРОДУКЦИИ

Животноводство,
сентябрь 2023 г. в % к сентябрю 2022 г.



Российская
Федерация

106,7

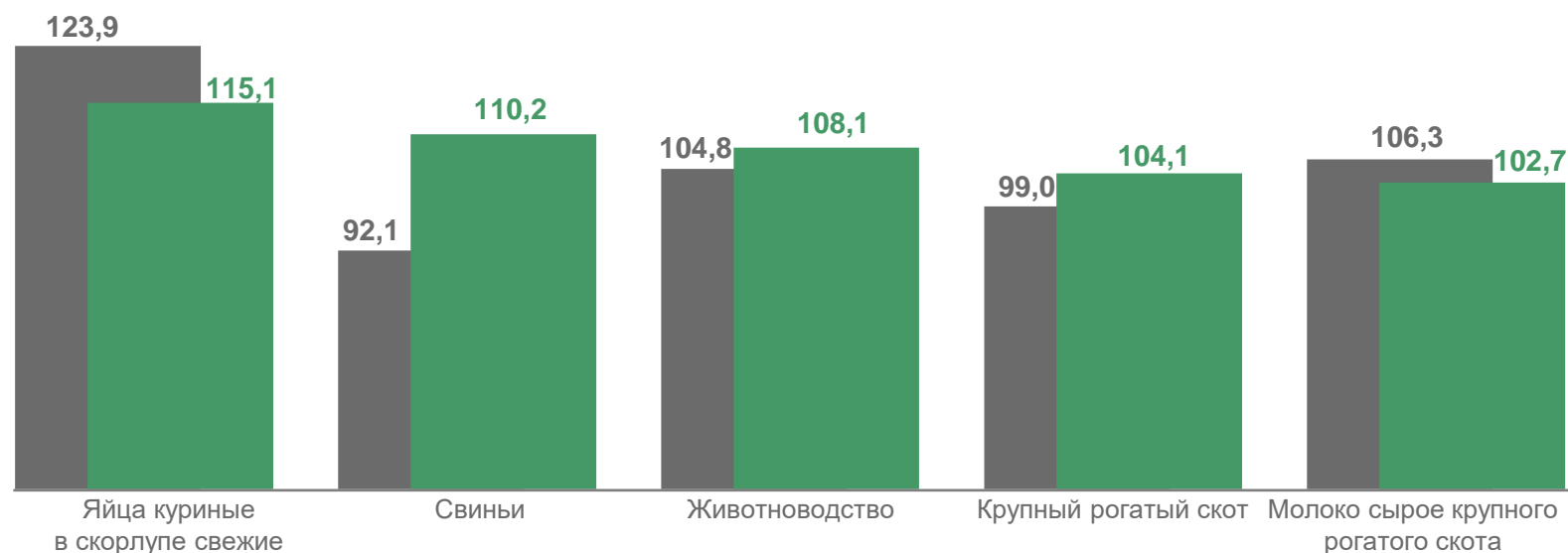
Северо-Западный
федеральный округ

115,3



Калининградская
область

108,1



■ Сентябрь 2022 г. в % к сентябрю 2021 г. ■ Сентябрь 2023 г. в % к сентябрю 2022 г.